

มหาวิทยาลัยนเรศวร

Welcome to Division of Academic Affairs



เอกสารแนะนำการใช้งานระบบบริการการศึกษา

ผ่านเครือข่ายอินเทอร์เน็ต

สำหรับอาจารย์

<http://www.reg.nu.ac.th>

E-registrar

กองบริการการศึกษา มหาวิทยาลัยนเรศวร

(สำหรับอาจารย์)

ส า ร บั ญ

ระบบบริการการศึกษาผ่านเครือข่ายอินเทอร์เน็ต	3
ระบบบริการการศึกษาผ่านเครือข่ายอินเทอร์เน็ตคืออะไร.....	3
ชนิดที่รองรับ.....	3
เริ่มต้นเข้าสู่ระบบ	4
Login & Password	4
บริการต่าง ๆ ที่มี	6
ทะเบียนรายชื่อ	10
ทำบันทึกถึงผู้เรียน	12
ภาระการสอน.....	13
ภาระอาจารย์ที่ปรึกษา.....	25
ออกจากระบบ	26
ภาคผนวก (ขั้นตอนการลงทะเบียนเรียนของนิสิต).....	ก

ระบบบริการการศึกษาผ่านเครือข่ายอินเทอร์เน็ต

ระบบบริการการศึกษาผ่านเครือข่ายอินเทอร์เน็ตคืออะไร

ระบบบริการการศึกษาผ่านเครือข่ายอินเทอร์เน็ต คือเครื่องมือที่อาจารย์สามารถรับบริการต่างๆ ที่เกี่ยวข้องกับระบบการศึกษาของนิสิตมหาวิทยาลัยนเรศวร เช่น ตรวจสอบข้อมูลประวัติ นิสิต, ปฏิทินการศึกษา, บริการทะเบียนรายชื่อ, ทำบันทึกถึงผู้เรียน, การการสอน, การเอาจารย์ที่ปรึกษา, ตรวจสอบรายวิชาที่เปิดสอน, บริการงานประมวลผล, รับทราบผลการเรียนของนิสิตในที่ปรึกษา ฯลฯ โดยอาจารย์สามารถใช้ระบบบริการการศึกษาได้จากทุกจุดที่สามารถเชื่อมโยงเข้ากับเครือข่ายของมหาวิทยาลัย และ/หรือ เครือข่ายอินเทอร์เน็ต

ยินดีต้อนรับ

ระบบบริการการศึกษาผ่านเครือข่าย Internet จัดทำขึ้น เพื่ออำนวยความสะดวก ในการเรียกใช้ข้อมูลที่เกี่ยวข้องกับกิจกรรมการเรียนการสอนจากฐานข้อมูลทะเบียน โดยให้บริการข้อมูล รายชื่อนิสิตที่ลงทะเบียน การบันทึกคะแนน การตัดเกรด ตลอดจนการส่งข้อความสื่อสารกับผู้เรียน และข้อมูลสารสนเทศต่างๆ ที่เกี่ยวข้องกับ นิสิต

ระบบดังกล่าวให้บริการได้ ตลอด 24 ชั่วโมง ได้จากทุกที่มีเครือข่าย INTERNET เข้าถึง การใช้บริการข้อมูลของอาจารย์ผู้สอน ท่านจะต้องมี Login และ Password หากท่านยังไม่ได้รับ Login และ Password ดังกล่าว กรุณาติดต่อได้ที่ งานทะเบียน นิสิตและประมวลผล หน่วยคอมพิวเตอร์ โทรศัพท์: 055-261000-4 ต่อ 1318,1314

เครื่องคอมพิวเตอร์ สำหรับใช้งานระบบดังกล่าวควรมีลักษณะพื้นฐานคือ

- PC Pentium 120 Mhz ขึ้นไป
- RAM 32 Mbyte ขึ้นไป
- ใช้ Browser IE 4.0 ขึ้นไป หรือ Netscape 4 ขึ้นไป หรือ Browser รุ่นอื่นๆ ที่รองรับ SSL

Login & Password :

LOGIN และ PASSWORD ที่ทางกองบริการการศึกษาแจกให้กับอาจารย์ผู้สอนทุกท่านเป็นข้อมูลที่เป็นความลับ ขอให้ท่านรักษา LOGIN และ PASSWORD ของท่านอย่างปลอดภัย **และควรทำการเปลี่ยน PASSWORD ทันที หลังจากท่านได้ LOGIN เข้าสู่ระบบแล้วในครั้งแรก**

การเข้าสู่ระบบทำได้โดยการคลิกปุ่มเข้าสู่ระบบ จากหน้าจอแรก ท่านอาจพบข้อความเกี่ยวกับ Securities ขอให้ท่านตอบ Yes ในการเข้าสู่ระบบ เนื่องจาก WebSite นี้มีการใช้เทคโนโลยี SSL ในการเข้ารหัส ข้อมูล Login และ Password ก่อนส่งข้อมูลของท่านออกทาง Internet เพื่อรักษาความปลอดภัยของข้อมูล ในระหว่างที่ข้อมูลส่งไปมาระหว่าง Server กับท่าน



หมายเหตุ : หน้าจอดังกล่าวอาจแตกต่างกันไป ตามประเภทของ Browser ที่ใช้

หน้าจอแรกของ WebSite จะมีปุ่ม เข้าสู่ระบบ ให้ท่านกรอก Login และ Password ที่ได้รับ หากท่านมีระดับสิทธิ์ในการใช้ข้อมูลได้หลายบริการ ระบบจะทำการถามแบบการใช้งานระบบที่ท่านต้องการ โดยมีแบบ Login ด้วยกัน 3 แบบ คือ เจ้าหน้าที่ทะเบียน อาจารย์ และผู้บริหาร

หน้าจอ LOGIN เข้าสู่ระบบ



สำหรับท่านที่มีระดับสิทธิ์เพียงระดับใดระดับหนึ่ง จะไม่ปรากฏหน้าจอให้เลือก ระดับสิทธิ์ ซึ่งแบ่งกลุ่มระดับสิทธิ์ผู้ใช้ระบบได้ดังนี้

ประเภท	การให้บริการ	LOGIN ที่ใช้
P บุคคลทั่วไป	เป็นหน้าจอแรกที่ให้บริการกับบุคคลทั่วไป โดยไม่ต้องทำการ Login สามารถตรวจสอบตารางห้อง ตารางสอน รายวิชาและข้อมูลหลักสูตรได้	-
S นิสิต	สำหรับนิสิต ในการลงทะเบียน ตรวจสอบเกรด ตรวจสอบจบ และติดตามประกาศต่างๆ ที่มีระหว่างผู้สอน และ มหาวิทยาลัย	รหัสประจำตัวนิสิต
R เจ้าหน้าที่ทะเบียน	สำหรับใช้ในการตรวจสอบข้อมูล นิสิต การเรียกทะเบียนรายชื่อ นิสิต	รหัสผู้สอน อาจารย์ เจ้าหน้าที่
I อาจารย์ผู้สอน	สำหรับการเรียกใช้ข้อมูล ภาระงานสอนภาระงานที่ปรึกษา การส่งข้อความถึงผู้เรียน	
M ผู้บริหาร	สำหรับใช้เรียกข้อมูลสรุปต่างๆ ทั้งจำนวนนิสิต รายงาน สถิติทางวิชาการจากระบบ	

การเปลี่ยน PASSWORD

เมื่อเปลี่ยน Password จะปรากฏหลังจากท่าน Login เข้าสู่ระบบแล้ว ให้ท่านกรอก รหัสผ่านเดิม และใส่รหัสใหม่ที่ต้องการ โดยทวน 2 ครั้ง

- ข้อมูลระบบ
- เปลี่ยนรหัสผ่าน
- ประวัติของประวัติ
- ตารางตารางที่ปรึกษา
- ตารางการสอบ
- มีฟังก์ชันอื่นๆ

เปลี่ยนรหัสผ่าน

รหัสผ่านเดิม

รหัสผ่านใหม่

ยืนยันรหัสผ่านใหม่

การออกจากระบบ

ทุกครั้งที่เลิกใช้ระบบแล้ว ควรทำการ Logout ออกจากระบบโดยการคลิกคำสั่ง **ออกจากระบบ** ใน

หน้าจอแรก กรณีที่ท่านได้เข้าใช้บริการในหน้าอื่นๆ อยู่ กรุณากดออกกลับโดยใช้ปุ่มออกกลับในหน้า WEB เพื่อกลับมาที่หน้าแรก แล้วจึงจะพบคำสั่งออกจากระบบ

หมายเหตุ หากท่านหยุดใช้บริการจากระบบเป็นระยะเวลา 15 นาที ระบบจะทำการ Logout ท่านออกจากระบบอัตโนมัติ ท่านจะต้องทำการ Login เข้าสู่ระบบใหม่ เพื่อกลับเข้ามาใช้บริการ

บริการต่างๆที่มี

Link ไป

Homepage หลัก

ของมหาวิทยาลัย

Logout / เปลี่ยน


Password

เข้าสู่บริการต่างๆ



ประกาศข่าว

ประชาสัมพันธ์ต่างๆ

เมื่อท่าน Login เข้าสู่ระบบแล้ว MENU การให้บริการด้านซ้ายมือ จะปรับเปลี่ยนไปตามบริการ และสิทธิ์ที่ท่านเลือกเข้าระบบ ทุกครั้งที่ท่านต้องการกลับมายังหน้าหลักนี้ หลังจากการส่าใช้บริการต่างๆ ขอให้ท่านใช้ ปุ่ม คำสั่ง ถอยกลับ ในการถอยกลับทุกครั้ง 

สำหรับการให้บริการพื้นฐานสำหรับ อาจารย์ผู้สอนมีด้วยกันดังนี้

MENU คำสั่ง	คำอธิบาย * (มีคำอธิบายเพิ่มเติม)
ออกจากระบบ	ใช้ทำการ Logout ออกจากระบบ
เปลี่ยนรหัสผ่าน	สำหรับเปลี่ยน Password ของท่าน
ระเบียบประวัติ	ใช้สำหรับบันทึกปรับเปลี่ยนประวัติส่วนตัวของท่าน เพื่อประโยชน์ในการติดต่อประสานงาน

MENU คำสั่ง	คำอธิบาย * (มีคำอธิบายเพิ่มเติม)
	<p>ระเบียบประวัติ</p> <p>รหัสประจำตัว: H09007</p> <p>ตำแหน่ง: <input type="text" value="อาจารย์"/></p> <p>ชื่อ: สุภาณี เสงศรี</p> <p>ชื่ออังกฤษ: Supanee Sengsri</p> <p>ประเภท: อาจารย์ประจำ</p> <p>สถานภาพ: ทำการสอน</p> <p>คณะ: ศึกษาศาสตร์</p> <p>สาขาวิชา: ภาควิชาเทคโนโลยีและสื่อสารการศึกษา</p> <p>ที่อยู่1: <input type="text"/></p> <p>ที่อยู่2: <input type="text"/></p> <p>โทร: <input type="text"/></p> <p>อีเมลล์: <input type="text"/></p> <p>หมายเหตุ: <input type="text"/></p> <p><input type="button" value="บันทึก"/></p>
<u>ภาระอาจารย์ที่ปรึกษา*</u>	<p>ใช้สำหรับเรียกใช้ข้อมูลนิสิต ในที่ปรึกษา ซึ่งจะอธิบายอย่างละเอียดในลำดับต่อไป</p> <p style="text-align: right;">More ..</p>
<u>ภาระงานสอน *</u>	<p>ใช้สำหรับเรียกใช้ข้อมูลนิสิต ในรายวิชาที่ทำการสอน ซึ่งจะอธิบายอย่างละเอียดในลำดับต่อไป</p> <p style="text-align: right;">More ..</p>
ข้อมูล นิสิต	<p>สำหรับตรวจสอบข้อมูล นิสิต เช่น ประวัติการศึกษา ประวัติการลงทะเบียน เป็นต้น ท่านจะต้องทราบรหัสประจำตัวนิสิต ในการทำการตรวจสอบข้อมูล นิสิตดังกล่าว</p> <p>H09007 อาจารย์สุภาณี เสงศรี</p> <p>ตรวจสอบข้อมูล นิสิต</p> <p>รหัสประจำตัว <input type="text"/> ค้นหา <input type="button" value="ค้นหา"/></p> <p>เมื่อท่านใส่รหัสแล้ว ระบบจะแสดงข้อมูลดังกล่าวต่อไปนี้</p>

MENU คำสั่ง	คำอธิบาย * (มีคำอธิบายเพิ่มเติม)																																																																																	
	<p>H09007 อาจารย์สุภาณี เจริญศรี</p> <h3>ตรวจสอบข้อมูลนิสิต</h3> <p>รหัสประจำตัว <input type="text" value="44061257"/> ค้นหา <input type="text" value="สถานภาพ รัชชาสภาพ"/></p> <p>ชื่อ นางสาว ทิพย์ทิภา วีระศิริวัฒน์ วิทยาเขต พิษณุโลก ชื่อปริญญา ปริญญาโท ตรีภาค(ปกติ) หลักสูตร 230216041 : เทคโนโลยีและสื่อสารการศึกษา GPA× 3.81</p> <p>การลงทะเบียน</p> <table border="1"> <thead> <tr> <th>ปี</th> <th>ภาค</th> <th>สถานะภาพนิสิต</th> <th>สถานะการลงทะเบียน</th> <th>GPA</th> <th>GPA×</th> <th>CA</th> <th>CA×</th> <th>ภาวะ</th> </tr> </thead> <tbody> <tr> <td>2544</td> <td>1</td> <td>กำลังศึกษา</td> <td>ยังไม่ทำการลงทะเบียน</td> <td>3.75</td> <td>3.75</td> <td>15</td> <td>15</td> <td>-</td> </tr> <tr> <td></td> <td>2</td> <td>กำลังศึกษา</td> <td>ยังไม่ทำการลงทะเบียน</td> <td>3.75</td> <td>3.75</td> <td>9</td> <td>24</td> <td>-</td> </tr> <tr> <td>2545</td> <td>1</td> <td>กำลังศึกษา</td> <td>ยังไม่ทำการลงทะเบียน</td> <td>4.00</td> <td>3.81</td> <td>9</td> <td>33</td> <td>-</td> </tr> <tr> <td></td> <td>2</td> <td>กำลังศึกษา</td> <td>ทำการลงทะเบียนแล้ว (ลงปกติ)</td> <td>-</td> <td>-</td> <td>9</td> <td>33</td> <td>-</td> </tr> <tr> <td></td> <td>3</td> <td>รัชชาสภาพ</td> <td>ทำการลงทะเบียนแล้ว (ลงปกติ)</td> <td>-</td> <td>-</td> <td>-</td> <td>33</td> <td>-</td> </tr> <tr> <td>2546</td> <td>1</td> <td>รัชชาสภาพ</td> <td>ทำการลงทะเบียนแล้ว (ลงปกติ)</td> <td>-</td> <td>-</td> <td>-</td> <td>33</td> <td>-</td> </tr> <tr> <td></td> <td>3</td> <td>รัชชาสภาพ</td> <td>ทำการลงทะเบียนแล้ว (ลงปกติ)</td> <td>-</td> <td>-</td> <td>-</td> <td>33</td> <td>-</td> </tr> <tr> <td>2547</td> <td>1</td> <td>รัชชาสภาพ</td> <td>ทำการลงทะเบียนแล้ว (ลงปกติ)</td> <td>-</td> <td>-</td> <td>-</td> <td>33</td> <td>-</td> </tr> </tbody> </table>	ปี	ภาค	สถานะภาพนิสิต	สถานะการลงทะเบียน	GPA	GPA×	CA	CA×	ภาวะ	2544	1	กำลังศึกษา	ยังไม่ทำการลงทะเบียน	3.75	3.75	15	15	-		2	กำลังศึกษา	ยังไม่ทำการลงทะเบียน	3.75	3.75	9	24	-	2545	1	กำลังศึกษา	ยังไม่ทำการลงทะเบียน	4.00	3.81	9	33	-		2	กำลังศึกษา	ทำการลงทะเบียนแล้ว (ลงปกติ)	-	-	9	33	-		3	รัชชาสภาพ	ทำการลงทะเบียนแล้ว (ลงปกติ)	-	-	-	33	-	2546	1	รัชชาสภาพ	ทำการลงทะเบียนแล้ว (ลงปกติ)	-	-	-	33	-		3	รัชชาสภาพ	ทำการลงทะเบียนแล้ว (ลงปกติ)	-	-	-	33	-	2547	1	รัชชาสภาพ	ทำการลงทะเบียนแล้ว (ลงปกติ)	-	-	-	33	-
ปี	ภาค	สถานะภาพนิสิต	สถานะการลงทะเบียน	GPA	GPA×	CA	CA×	ภาวะ																																																																										
2544	1	กำลังศึกษา	ยังไม่ทำการลงทะเบียน	3.75	3.75	15	15	-																																																																										
	2	กำลังศึกษา	ยังไม่ทำการลงทะเบียน	3.75	3.75	9	24	-																																																																										
2545	1	กำลังศึกษา	ยังไม่ทำการลงทะเบียน	4.00	3.81	9	33	-																																																																										
	2	กำลังศึกษา	ทำการลงทะเบียนแล้ว (ลงปกติ)	-	-	9	33	-																																																																										
	3	รัชชาสภาพ	ทำการลงทะเบียนแล้ว (ลงปกติ)	-	-	-	33	-																																																																										
2546	1	รัชชาสภาพ	ทำการลงทะเบียนแล้ว (ลงปกติ)	-	-	-	33	-																																																																										
	3	รัชชาสภาพ	ทำการลงทะเบียนแล้ว (ลงปกติ)	-	-	-	33	-																																																																										
2547	1	รัชชาสภาพ	ทำการลงทะเบียนแล้ว (ลงปกติ)	-	-	-	33	-																																																																										
<u>ทะเบียนรายชื่อ *</u>	<p>ใช้เรียกข้อมูลทะเบียนรายชื่อนิสิตจากระบบทะเบียน ซึ่งจะขออธิบายวิธีการใช้งานในลำดับต่อไป</p> <p style="text-align: right;">More ..</p>																																																																																	
สถิตินิสิต	<p>เป็นหน้าจอสำหรับเรียกดูข้อมูลสถิตินิสิต ซึ่งสามารถเรียกดูได้ทั้งสถิตินิสิตปัจจุบันและสถิตินิสิตรับเข้า</p> <p>H09007 อาจารย์สุภาณี เจริญศรี</p> <h3>สถิตินิสิต</h3> <ol style="list-style-type: none"> 1. สถิตินิสิตปัจจุบัน <input type="button" value="[เลือก]"/> 2. สถิตินิสิตรับเข้า <input type="button" value="[เลือก]"/> <p>กรุณาเลือกรายการที่ต้องการโดยคลิกที่ <input type="button" value="[เลือก]"/></p>																																																																																	
<u>ทำบันทึกถึงผู้เรียน *</u>	<p>ใช้ในการส่งข้อความแจ้งเตือนไปยังนิสิต สามารถกำหนดตามกลุ่มเรียนหรือเป็นรายคนได้ ซึ่งจะขออธิบายเพิ่มเติมในลำดับต่อไป</p> <p style="text-align: right;">More ..</p>																																																																																	
เสนอความคิดเห็น	<p>ใช้สำหรับเสนอความคิดเห็นต่างๆ กลับมายังมหาวิทยาลัย</p> <h3>เชิญร่วมแสดงความคิดเห็น</h3> <p>พฤหัสบดี 29 พฤศจิกายน 2544</p> <div style="border: 1px solid gray; height: 100px; width: 100%;"></div> <p>ท่านสามารถระบุข้อความได้สูงสุดไม่เกิน 2048 ตัวอักษร จำนวนตัวอักษร <input type="text" value="0"/></p> <p style="text-align: center;"><input type="button" value="ส่งข้อความ"/></p>																																																																																	

MENU คำสั่ง	คำอธิบาย * (มีคำอธิบายเพิ่มเติม)																																																																																				
สถิติการเข้าใช้ระบบ	<p>สำหรับตรวจสอบประวัติในการเข้าใช้ระบบของท่าน เพื่อเป็นเครื่องมือในการรักษาความปลอดภัย ระบบจะทำการบันทึกประวัติการเข้าใช้ระบบของท่าน ทั้งจาก WEB และ W@P (จากเครื่องโทรศัพท์มือถือ) กรณีที่มีการตรวจสอบระบบ โดย ผู้ดูแลระบบ จะแสดงข้อความ Login โดยผู้ดูแลระบบให้ท่านทราบ</p> <p>ท่านสามารถเลือก ตรวจสอบประวัติการ Login ขึ้นหลังได้เป็นรายเดือน โดยในหน้าจจะแสดง</p> <ul style="list-style-type: none"> - วันที่ เวลา - กิจกรรมที่ดำเนินการ - จาก IP ADDRESS - การทำการแทน (สำหรับ นิสิตเท่านั้น) <p style="text-align: center;">สถิติการเข้าใช้ระบบของท่าน</p> <p style="text-align: center;">ประจำเดือน ◀ พฤศจิกายน 2544 ▶</p> <table border="1" style="width: 100%; border-collapse: collapse;"> <thead> <tr style="background-color: #003366; color: white;"> <th>ลำดับ</th> <th>วันที่</th> <th>เวลา</th> <th>หมายเหตุ</th> <th>จาก(IP)</th> <th>ทำการแทนโดย</th> <th>หมายเหตุ</th> </tr> </thead> <tbody> <tr><td>1</td><td>1</td><td>18:28</td><td>Login Pass - By Backdoor Password</td><td>127.0.0.1</td><td></td><td></td></tr> <tr><td>2</td><td></td><td>18:28</td><td>Officer Acting as Instructor</td><td>127.0.0.1</td><td></td><td></td></tr> <tr><td>3</td><td></td><td>18:43</td><td>Login Pass - By Backdoor Password</td><td>127.0.0.1</td><td></td><td></td></tr> <tr><td>4</td><td></td><td>18:43</td><td>Officer Acting as Instructor</td><td>127.0.0.1</td><td></td><td></td></tr> <tr><td>5</td><td></td><td>18:43</td><td>Login Pass - By Advisor</td><td>127.0.0.1</td><td></td><td></td></tr> <tr><td>6</td><td></td><td>18:43</td><td>Login Pass - By Advisor</td><td>127.0.0.1</td><td></td><td></td></tr> <tr><td>7</td><td></td><td>18:43</td><td>Login Pass - By Advisor</td><td>127.0.0.1</td><td></td><td></td></tr> <tr><td>8</td><td></td><td>18:43</td><td>Login Pass - By Advisor</td><td>127.0.0.1</td><td></td><td></td></tr> <tr><td>9</td><td></td><td>18:43</td><td>Login Pass - By Advisor</td><td>127.0.0.1</td><td></td><td></td></tr> <tr><td>10</td><td></td><td>18:43</td><td>Login Pass - By Advisor</td><td>127.0.0.1</td><td></td><td></td></tr> <tr><td>11</td><td></td><td>18:43</td><td>Login Pass - By Advisor</td><td>127.0.0.1</td><td></td><td></td></tr> </tbody> </table> <p>หมายเหตุ หากท่านพบรายการ Login เข้าระบบที่ไม่ได้ดำเนินการโดยท่าน กรุณาแจ้งมที่ผู้ดูแลระบบเพื่อทำการตรวจสอบโดยด่วน</p>	ลำดับ	วันที่	เวลา	หมายเหตุ	จาก(IP)	ทำการแทนโดย	หมายเหตุ	1	1	18:28	Login Pass - By Backdoor Password	127.0.0.1			2		18:28	Officer Acting as Instructor	127.0.0.1			3		18:43	Login Pass - By Backdoor Password	127.0.0.1			4		18:43	Officer Acting as Instructor	127.0.0.1			5		18:43	Login Pass - By Advisor	127.0.0.1			6		18:43	Login Pass - By Advisor	127.0.0.1			7		18:43	Login Pass - By Advisor	127.0.0.1			8		18:43	Login Pass - By Advisor	127.0.0.1			9		18:43	Login Pass - By Advisor	127.0.0.1			10		18:43	Login Pass - By Advisor	127.0.0.1			11		18:43	Login Pass - By Advisor	127.0.0.1		
ลำดับ	วันที่	เวลา	หมายเหตุ	จาก(IP)	ทำการแทนโดย	หมายเหตุ																																																																															
1	1	18:28	Login Pass - By Backdoor Password	127.0.0.1																																																																																	
2		18:28	Officer Acting as Instructor	127.0.0.1																																																																																	
3		18:43	Login Pass - By Backdoor Password	127.0.0.1																																																																																	
4		18:43	Officer Acting as Instructor	127.0.0.1																																																																																	
5		18:43	Login Pass - By Advisor	127.0.0.1																																																																																	
6		18:43	Login Pass - By Advisor	127.0.0.1																																																																																	
7		18:43	Login Pass - By Advisor	127.0.0.1																																																																																	
8		18:43	Login Pass - By Advisor	127.0.0.1																																																																																	
9		18:43	Login Pass - By Advisor	127.0.0.1																																																																																	
10		18:43	Login Pass - By Advisor	127.0.0.1																																																																																	
11		18:43	Login Pass - By Advisor	127.0.0.1																																																																																	

ทะเบียนรายชื่อ

เป็นบริการให้อาจารย์สามารถเรียกรายชื่อ นิสิตออกจากระบบได้ โดยวิธีการเรียกรายชื่อ จากหน้าจอสรุปข้อมูล

สถิตินิสิตจำแนกสภาพ ตามปีที่รับ

คณะ: 206 : วิทยาศาสตร์

ปีการศึกษาที่เข้า: 2543 2544 2545 2546 2547 2548 2549 2550 2551

	รับเข้า	พ้นสภาพ	จบการศึกษา	ปกติ
วิทยาศาสตร์				
วิทยาเขต : พะเยา				
ระดับการศึกษา : ปริญญาตรี ทวิภาค(ปกติ)				
130602034 : เคมี	90	-	-	90
130604034 : วิศวกรรม	168	-	-	168
130608036 : วิทยาการคอมพิวเตอร์	119	-	-	119
รวมในวิทยาเขต	377	0	0	377
วิทยาเขต : พิษณุโลก				
130601034 : วิศวกรรม	78	-	-	78
130602034 : เคมี	155	-	-	155
130604034 : วิศวกรรม	108	-	-	108
130608036 : วิทยาการคอมพิวเตอร์	86	-	-	86
130609036 : สถิติ	34	-	-	34
130611046 : ระบบสารสนเทศ	55	-	-	55
130692034 : พืชศาสตร์	135	-	-	135
รวมในระดับ	1028	0	0	1028

โดยมีวิธีการเลือกข้อมูลดังนี้

1. เลือกคณะ ที่ต้องการ
 2. เลือกปีที่รับเข้า
 3. Click เลือกทะเบียนรายชื่อ จาก ตัวเลขที่แสดง เช่นต้องการเลือก นิสิต ที่ยังเป็น นิสิตปกติ คณะวิทยาศาสตร์ วิทยาเขตสารสนเทศ พะเยา สาขาเคมี ที่รับเข้าในปี 2547 ให้ Click ที่ตัวเลข 90
- หมายเหตุ จำนวนนิสิตรับเข้า = จำนวนนิสิตพ้นสภาพ + จบการศึกษา + ปกติ


เมื่อ Click เลือกชุดทะเบียนรายชื่อแล้ว ระบบจะแสดงรายชื่อ นิสิต ดังที่แสดงในภาพ

รายชื่อนิสิต

วิทยาเขต พะเยา
ระดับการศึกษา ปริญญาตรี ทวิภาค(ปกติ)
คณะ วิทยาศาสตร์
หลักสูตร 130602034 : เคมี
ปีการศึกษาที่เข้า 2547
กลุ่ม ไม่ระบุ

click รหัสนิสิตเพื่อดูผลการศึกษา, ชื่อนิสิตเพื่อดูประวัติ 

ลำดับ	รหัสประจำตัว	ชื่อ	สถานภาพ	กลุ่ม
1	47292373	นางสาวคณิงลักษณ์ ไชยชมวงศ์	10	-
2	47292376	นางสาวชวลีกานต์ สายเนตร	10	-
3	47292379	นางสาวนลิน บุสสยา	10	-
4	47292381	นางสาวนิตยา สื่อนาม	10	-
5	47292383	นายปิยะดิษฐ์ กานสนธิ์	10	-
6	47292385	นางสาวพินทอง ปาสา	10	-
7	47292387	นางสาวพุ่มดาหวัน ล้นทม	10	-
8	47292389	นายสมมาศ ประไพสุวรรณ	10	-
9	47292391	นายสุรเดช คู่่มเนตร	10	-
10	47292392	นางสาวสุวิพรรณ เส้นคราม	10	-

- ท่านสามารถ Click ที่ รหัสประจำตัว ชื่อ สถานภาพ เพื่อให้โปรแกรม ทำการเรียงลำดับรายชื่อตามหัวข้อที่ท่าน Click ได้
- ปุ่ม  ใช้ในการ Download รายชื่อดังกล่าว มาเป็นไฟล์ เพื่อทำการปรับแก้ไขที่เครื่องของท่าน
- สำหรับ สถานภาพของ นิสิต แบ่งเป็น ช่วงดังนี้

รหัส	ความหมาย
10	นิสิตสถานภาพปกติ
11	นิสิตรักษาสภาพ
12	นิสิตลาพัก
40	สำเร็จการศึกษา
50-99	พ้นสภาพการเป็นนิสิต

ทำบันทึกถึงผู้เรียน

เป็นโปรแกรมสำหรับการประกาศ หรือ แจ้งข่าวสารต่างๆ ไปยังหน้า web ของนิสิต ข้อความดังกล่าวจะไปปรากฏหลังจากที่นิสิต Login แล้ว โดยการประกาศข้อความดังกล่าว ผู้สอนสามารถทำประกาศได้โดยเลือกกลุ่มเป้าหมายได้ 2 ประเภท

- เลือก นิสิตเป็นรายคน โดยจะต้องทราบรหัสประจำตัวของนิสิต
- เลือก กลุ่มนิสิต ที่ลงทะเบียนเรียนในรายวิชาที่ท่านเป็นผู้สอน หน้าจอจะแสดงรายวิชาที่ท่านเป็นผู้สอนในแต่ละปีการศึกษา ให้ท่านเลือกปีที่ต้องการ แล้ว Click ที่รหัสรายวิชาที่ท่านต้องการส่งข้อความ

- นิสิตรายคน
- นิสิตในกลุ่มเรียน
- นิสิตที่ให้ค่าปรึกษา

ปีการศึกษา 2546 2547 2548

รหัสวิชา	รายวิชา	กลุ่ม	รับ	ลง
ภาคการศึกษาที่ 2				
พิษณุโลก	ปริญญาตรี ทวิภาค(ปกติ)			
355206	Production and Presentation of Educational Media	1	30	0
พิษณุโลก	ปริญญาโท ทวิภาค(ปกติ)			
355513	Management of Learning Resources	1	10	0
366515	Information and Communication Technologies for Education	1	7	0
พิษณุโลก	ปริญญาโท ไตรภาค(พิเศษ)			
366515	Information and Communication Technologies for Education	3	41	39

ชื่อเรื่อง
ข้อความ

ท่านสามารถระบุข้อความได้สูงสุดไม่เกิน 2048 ตัวอักษร

จำนวนตัวอักษร

0

เริ่มแสดงตั้งแต่วันที่

29

พฤศจิกายน 2544

จนถึง

29

พฤศจิกายน 2544

ระดับความสำคัญ

0 - น้อยที่สุด

ส่งข้อความ

การทำบันทึกข้อความที่ประกาศ จะต้องระบุข้อมูลดังนี้

- ชื่อเรื่องที่ประกาศ
- ข้อความ โดยกรอกได้ไม่เกิน 255 ตัวอักษร
- ช่วงวันที่ต้องการให้มีการประกาศ
- ระดับความสำคัญ (ด่วน ,...)

หมายเหตุ หากต้องการตรวจสอบรายการข้อความที่เคยจัดส่งไปแล้ว ให้กดที่ปุ่มคำสั่ง **ข้อความที่เคยส่งไปแล้ว** เพื่อแสดงรายการที่เคยส่ง หรือ ลบรายการดังกล่าวออก

ภาระการสอน

เป็นส่วนงานบริการหลักที่ให้บริการกับอาจารย์ผู้สอน แบ่งงานบริการได้เป็น 2 ส่วน คือ

- บริการทะเบียนรายชื้อ
- บริการการประมวลผล

บริการทะเบียนรายชื้อ

- เมื่อท่าน Click ที่ปุ่ม รายชื้อนิสิต หน้าจอจะแสดงรายวิชาที่ท่านทำการสอน ท่านสามารถเลือกปีการศึกษาที่ต้องการแสดงได้ โดย Click เลือกปีการศึกษา บนแถบรายการ
- หน้าจอรายชื้อ จะแสดงรายละเอียด ดังภาพ


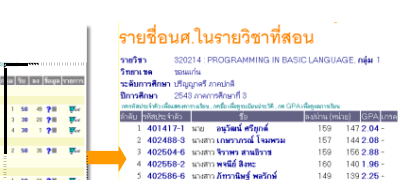





รายชื้อนิสิต

ปีการศึกษา 2546 2547 2548

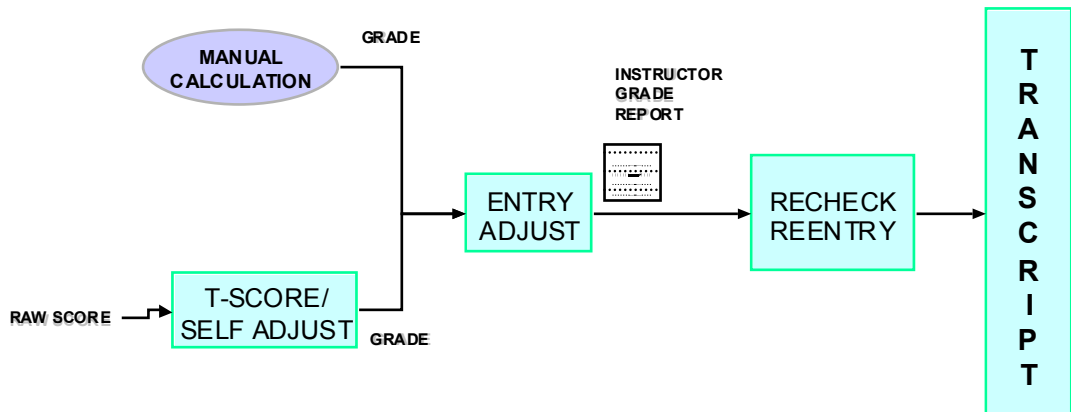
กดปุ่ม ? เพื่อดูรายชื้อ / ข้อมูลนิสิต  เพื่ออ่านรายชื้อเป็นเข้า MS Word
Click จำนวนรับ เพื่อจัดที่นั่งสำรอง

รหัสวิชา	รายวิชา	กลุ่ม	รับ	ลง	ข้อมูล	รายการ
ภาคการศึกษาที่ 2						
พัฒนโลก	ปริญญาตรี ทวิภาค(ปกติ)					
355206	Production and Presentation of Educational Media	1	30	0		
พัฒนโลก	ปริญญาโท ทวิภาค(ปกติ)					
355513	Management of Learning Resources	1	10	0		
366515	Information and Communication Technologies for Education	1	7	0		
พัฒนโลก	ปริญญาโท ไตรภาค(พิเศษ)					
366515	Information and Communication Technologies for Education	3	41	39		

ตำแหน่งที่ CLICK	ข้อมูลที่แสดง
จำนวนรับ	ใช้ในรายวิชาที่ต้องการจำกัดจำนวน สำหรับ นิสิตกลุ่มใดกลุ่มหนึ่ง ใช้ในช่วงลงทะเบียน
ข้อมูล	ใช้ในการเรียกรายชื่อ นิสิต เมื่อ Click แล้ว หน้าจอจะแสดงรายชื่อ นิสิต ที่ลงทะเบียนในรายวิชาดังกล่าวทั้งหมด สามารถ Click ที่รหัส ชื่อ หรือ เกรด เพื่อเข้าไปดูข้อมูลและพิมพ์ประวัติ นิสิตคนนั้นได้เพิ่มเติม     
ปุ่ม Word	ใช้ในการ Download รายชื่อ นิสิต มาไว้ที่เครื่องของผู้สอน

บริการงานประมวลผล

ระบบมีเครื่องมือ ที่อำนวยความสะดวกให้กับผู้สอนในการตัดเกรด โดยมีขบวนการตั้งแต่การออกแบบวิธีการเก็บคะแนน จนถึงโปรแกรมตัดเกรด ในแบบ T-SCORE อย่างไรก็ดี หากผู้สอนไม่ต้องการตัดเกรดจากระบบ ก็สามารถใช้โปรแกรมบันทึกเกรด เพื่อส่งผลมายังกองบริการการศึกษาอย่างเดียวกันได้เช่นกัน



ตารางเปรียบเทียบขั้นตอนการประมวลผล โดยใช้การตัดเกรดจากระบบ และไม่ใช้การตัดเกรดจากระบบ

ตัดเกรดจากระบบ	ไม่ต้องการตัดเกรดจากระบบ
กำหนดจำนวนครั้งในการเก็บคะแนน (ภาระงานสอน, บันทึกเกรด, คะแนน, บันทึกคะแนน)	
บันทึกคะแนนดิบ (ภาระงานสอน, บันทึกเกรด, คะแนน)	
ตรวจสอบผลคะแนน และกำหนดเงื่อนไข (ภาระงานสอน, บันทึกเกรด, คะแนน)	
ส่งเกรดเข้าระบบ	
ปรับเกรดรายคน (ถ้ามี) (ภาระงานสอน, บันทึกเกรด, เกรด)	บันทึกเกรด (ภาระงานสอน, บันทึกเกรด, เกรด)
พิมพ์ใบแจ้งเกรดกลับมายังกองบริการ การศึกษา	พิมพ์ใบแจ้งเกรดกลับมายังกองบริการ การศึกษา

สำหรับชุดโปรแกรม ทั้งหมดจะอยู่ภายใต้คำสั่งภาระงานสอน และ คำสั่งบันทึกเกรด

โปรแกรมบันทึกเกรดโดยตรง

บริการดังกล่าว จะอยู่ที่ปุ่มคำสั่ง **บันทึกเกรด** เมื่อ Click แล้ว จะพบหน้าจอรายวิชาที่ท่านสอนอยู่ในปี
การศึกษานั้น

- การบันทึกเกรดเข้าระบบนี้ เป็นการบันทึกเกรด เพียงด้านเดียว โดยระบบ จะต้องมีการบันทึกเกรด อีก
ด้านหนึ่งโดยเจ้าหน้าที่กองบริการการศึกษา และส่งผลเข้า Transcript จึงจะเป็นเกรดที่เป็นทางการ
- กรณีที่เกรดมีการบันทึกเข้า Transcript ท่านจะไม่สามารถปรับแก้ไขข้อมูลในรายวิชานั้นๆ ได้อีก

บันทึกเกรด

ปีการศึกษา 2546 2547 2548

กดปุ่ม ? เพื่อบันทึกเกรด
กดที่ รหัสวิชา เพื่อเข้าสู่จุดแก้ไขรายละเอียดของนิสิต

รหัสวิชา	รายวิชา	กลุ่ม	รับ	ลง	คะแนน	เกรด	ตัดเกรด ร่วมกับ
ภาคการศึกษาที่ 2							
พิษณุโลก	ปริญญาตรี ตรีภาค(ปกติ)						
355206	Production and Presentation of Educational Media	1	30	0	?	?	
พิษณุโลก	ปริญญาโท ตรีภาค(ปกติ)						
355513	Management of Learning Resources	1	10	0	?	?	
366515	Information and Communication Technologies for Education	1	7	0	?	?	??????
พิษณุโลก	ปริญญาโท ไตรภาค(พิเศษ)						
366515	Information and Communication Technologies for Education	3	41	39	?	?	??????

ตำแหน่งที่ CLICK	ข้อมูลที่แสดง																																																																								
รหัสรายวิชา	ระบบจะแสดงรายชื่อ นิสิต พร้อมกับเกรดที่ท่านได้บันทึก และทดลองทำการประมวลผล เพื่อวิเคราะห์ GPAX ที่นิสิตจะได้รับ หากท่านมีการบันทึกเกรดเข้าระบบแล้ว																																																																								
เกรด	<p>Click เพื่อ</p> <p>1 ทำการบันทึกเกรดเป็นรายคน กรณีที่ไม่ใช่โปรแกรมการตัดเกรดจากระบบ</p> <p>2 ใช้ในการดูผลเกรด ที่เกิดจากการใช้โปรแกรมตัดเกรด (หัวข้อถัดไป)</p> <p>และปรับแก้ไขเกรดนิสิตรายคน</p> <p>H09007 อาจารย์สุภาณี เสียงศรี</p> <p style="text-align: center;">บันทึกเกรด</p> <p style="text-align: center;">วิทยาเขต พิษณุโลก, ปริญญาโท ศึกษาศาสตร์(พิเศษ) ปีการศึกษา 2547 ภาคการศึกษาที่ 2 366515 Information and Communication Technologies for Education กลุ่ม 3 หน้าที่ 1/2, จำนวนนิสิตทั้งหมด 39  </p> <table border="1"> <thead> <tr> <th>ลำดับ</th> <th>รหัสประจำตัว</th> <th>ชื่อ</th> <th>ค่าเดิม</th> <th>เกรด</th> <th>ลง</th> <th>ระบบเกรด</th> <th>สถานภาพ</th> </tr> </thead> <tbody> <tr> <td>1.</td> <td>47070153</td> <td>กัญญามาศ สายทอง</td> <td><input type="text" value=""/></td> <td>3</td> <td></td> <td>GD</td> <td>ปกติ</td> </tr> <tr> <td>2.</td> <td>47070156</td> <td>ขวัญยืน ธรรมรักษ์</td> <td><input type="text" value=""/></td> <td>3</td> <td></td> <td>GD</td> <td>ปกติ</td> </tr> <tr> <td>3.</td> <td>47070157</td> <td>จักรกฤษณ์ ส่วนสกุล</td> <td><input type="text" value=""/></td> <td>3</td> <td></td> <td>GD</td> <td>ปกติ</td> </tr> <tr> <td>4.</td> <td>47070158</td> <td>จิรศักดิ์ รสสีอชา</td> <td><input type="text" value=""/></td> <td>3</td> <td></td> <td>GD</td> <td>ปกติ</td> </tr> <tr> <td>5.</td> <td>47070159</td> <td>ชนิดา ศรีระวัตร</td> <td><input type="text" value=""/></td> <td>3</td> <td></td> <td>GD</td> <td>ปกติ</td> </tr> <tr> <td>6.</td> <td>47070160</td> <td>ชมพู สุวรรณพรหม</td> <td><input type="text" value=""/></td> <td>3</td> <td></td> <td>GD</td> <td>ปกติ</td> </tr> <tr> <td>7.</td> <td>47070161</td> <td>ณรงค์ศักดิ์ สีหะวงษ์</td> <td><input type="text" value=""/></td> <td>3</td> <td></td> <td>GD</td> <td>ปกติ</td> </tr> <tr> <td>8.</td> <td>47070162</td> <td>นงนุช นวลแก้ว</td> <td><input type="text" value=""/></td> <td>3</td> <td></td> <td>GD</td> <td>ปกติ</td> </tr> </tbody> </table> <p>เมื่อทำการบันทึกเกรด แล้ว ต้องกดปุ่มบันทึกเกรดทุกครั้ง</p>	ลำดับ	รหัสประจำตัว	ชื่อ	ค่าเดิม	เกรด	ลง	ระบบเกรด	สถานภาพ	1.	47070153	กัญญามาศ สายทอง	<input type="text" value=""/>	3		GD	ปกติ	2.	47070156	ขวัญยืน ธรรมรักษ์	<input type="text" value=""/>	3		GD	ปกติ	3.	47070157	จักรกฤษณ์ ส่วนสกุล	<input type="text" value=""/>	3		GD	ปกติ	4.	47070158	จิรศักดิ์ รสสีอชา	<input type="text" value=""/>	3		GD	ปกติ	5.	47070159	ชนิดา ศรีระวัตร	<input type="text" value=""/>	3		GD	ปกติ	6.	47070160	ชมพู สุวรรณพรหม	<input type="text" value=""/>	3		GD	ปกติ	7.	47070161	ณรงค์ศักดิ์ สีหะวงษ์	<input type="text" value=""/>	3		GD	ปกติ	8.	47070162	นงนุช นวลแก้ว	<input type="text" value=""/>	3		GD	ปกติ
ลำดับ	รหัสประจำตัว	ชื่อ	ค่าเดิม	เกรด	ลง	ระบบเกรด	สถานภาพ																																																																		
1.	47070153	กัญญามาศ สายทอง	<input type="text" value=""/>	3		GD	ปกติ																																																																		
2.	47070156	ขวัญยืน ธรรมรักษ์	<input type="text" value=""/>	3		GD	ปกติ																																																																		
3.	47070157	จักรกฤษณ์ ส่วนสกุล	<input type="text" value=""/>	3		GD	ปกติ																																																																		
4.	47070158	จิรศักดิ์ รสสีอชา	<input type="text" value=""/>	3		GD	ปกติ																																																																		
5.	47070159	ชนิดา ศรีระวัตร	<input type="text" value=""/>	3		GD	ปกติ																																																																		
6.	47070160	ชมพู สุวรรณพรหม	<input type="text" value=""/>	3		GD	ปกติ																																																																		
7.	47070161	ณรงค์ศักดิ์ สีหะวงษ์	<input type="text" value=""/>	3		GD	ปกติ																																																																		
8.	47070162	นงนุช นวลแก้ว	<input type="text" value=""/>	3		GD	ปกติ																																																																		
คะแนน	เข้าสู่โปรแกรมบันทึกคะแนนและตัดเกรด (ดูรายละเอียดในส่วนถัดไป)																																																																								
สรุปเกรด	เพื่อแสดงผลการประเมินผลจากการตัดเกรด ช่วงคะแนน แยกตามระดับเกรดเป็นต้น																																																																								

โปรแกรมตัดเกรดผ่าน WEB Version 2.0

โปรแกรมตัดเกรด Version ปัจจุบัน เป็น Version ที่ได้รับการปรับปรุงแก้ไข หลังจาก ได้มีการใช้งาน มาประมาณ 1 ปี Version ปัจจุบัน ได้มีการปรับปรุงการใช้งาน ในหัวข้อต่อไปนี้

- การตัดเกรด โดยการรวมนิสิตจากหลายกลุ่มเรียนเข้าด้วยกัน
- การกำหนดแบบการตัดเกรด โดยใช้ MEAN-SD
- การกำหนดสัดส่วนคะแนนเก็บ ได้เป็น % จากหน้าจอกำหนดคะแนน
- สามารถเลือกบันทึกเกรดแบบไม่ผ่านโปรแกรมตัดเกรด ได้โดยตรง
- ปรับขบวนการประมวลผล ให้ล่องตัวยิ่งขึ้น
- ใช้การเปิดตาราง T ในกรณีที่ตัดเกรดแบบ T-SCORE
- สามารถตัดเกรดในชุดสัญลักษณ์ S/U, A B CD,... หรือ กำหนดเองโดยผู้ใช้

โปรแกรมตัดเกรดนี้ ได้ศึกษาจากแนวคิด และวิธีการจาก ผู้ทรงคุณวุฒิหลายๆ ท่านดังต่อไปนี้

รองศาสตราจารย์ ประทีป จันทร์คง	มหาวิทยาลัยเชียงใหม่
รองศาสตราจารย์ ดร. ไทย ทิพย์สุวรรณกุล	มหาวิทยาลัยเทคโนโลยีสุรนารี
ผู้ช่วยศาสตราจารย์ ทวีชัย สีทธิศรี	มหาวิทยาลัยมหาสารคาม

ผู้พัฒนาขอกราบขอบพระคุณ มา ณ ที่นี้ด้วย

วิธีการตัดเกรดของระบบ

ระบบสามารถทำการตัดเกรด ได้ 3 วิธีคือ

- การกำหนด ช่วงคะแนนโดยผู้สอนเอง
- การใช้การตัดเกรดโดยใช้ T-SCORE
- การใช้การตัดเกรดโดยใช้ MEAN-SD

ขั้นตอนการเข้าสู่โปรแกรม

1. Login เข้าสู่ระบบอาจารย์จะได้ Login และ Password ในการเข้าสู่ระบบจากงานทะเบียน
2. ทำการ Login เข้าปกติ โดยระบบจะขึ้นข้อความเพื่อให้รับ Certificate ให้ Click YES



3. เลือกMENU ภาระงานจากระบบ
4. เลือกMENU บันทึกเกรด
5. เลือกรายวิชา- กลุ่มเรียนที่ต้องการ โดย Click ที่ ช่อง“คะแนน” ที่ตรงกับกลุ่มเรียนที่ต้องการ

บันทึกเกรด

ปีการศึกษา 2546 2547 2548

กลุ่ม ? เพื่อบันทึกเกรด
 กศท วิทยาลัยฯ เพื่อใช้ดูเกรดเฉลี่ยสะสมรายภาคของนิสิต

รหัสวิชา	รายวิชา	กลุ่ม	รับ	ลง	คะแนน	เกรด	ตัดเกรดร่วมกับ
ภาคการศึกษาที่ -							
101546	บัณฑิต ปกติ						
101546	Advanced Community Nursing		1	999	2	? ?	<input type="button" value="ตัดแยก"/>
บัณฑิต พิเศษ							
101546	Advanced Community Nursing		51	999	8	? ?	<input type="button" value="ตัดแยก"/>

กรณีที่ต้องการตัดเกรดร่วมกับวิชาอื่นๆ สามารถกำหนดได้ที่หน้าจอนี้เช่นกัน

บันทึกคะแนน

ปีการศึกษา 2545/71 วิทยาลัยอาชีวศึกษา เชียงใหม่
 ชื่อรายวิชา 1302211 : Computer Programming 2 คะแนนเรียน 2

ลำดับ	รหัสรายวิชา	ชื่อ(ไทย)	หน่วย	สถานะ	วิชา	T-SCORE	GBT Cal Or Manual	Adjust Grade Result	เกรด	จริง
1	4431 302005	นางสาวณนตรา โททาน	GD	ปกติ			<input checked="" type="checkbox"/>		A	
2	4431 302001	นางสาวรณนิกข์ เหมทอง	GD	ปกติ			<input checked="" type="checkbox"/>		D+	
3	4431 302004	นายภาณุ ศิริวงศ์เจริญกิจ	GD	ปกติ			<input checked="" type="checkbox"/>		D+	
4	4431 302006	นางสาวกาญจนา ไชยฉ่าง	GD	ปกติ			<input checked="" type="checkbox"/>		D+	
5	4431 302007	นางสาวกาญจนาชนม์ แสนศิริ	GD	ปกติ			<input checked="" type="checkbox"/>		D+	
6	4431 302009	นายพลพลวัฒน์ ธีระชวาล	GD	ปกติ			<input checked="" type="checkbox"/>		D+	
7	4431 302010	นายจักรพงษ์ ภัทรประเสริฐ	GD	ปกติ			<input checked="" type="checkbox"/>		D+	
8	4431 302012	นางสาวจิราภรณ์ มีเจริญ	GD	ปกติ			<input checked="" type="checkbox"/>		D+	
9	4431 302013	นางสาวรณนิต อนุสารินทร์	GD	ปกติ			<input checked="" type="checkbox"/>		D+	
10	4431 302016	นายพิศศักดิ์ อนุสรณ์สุชัย	GD	ปกติ			<input checked="" type="checkbox"/>		D+	
11	4431 302017	นางสาวกัญจพรชนก ภิรมย์	GD	ปกติ			<input checked="" type="checkbox"/>		D+	

การกำหนดช่วงคะแนน

ก่อนที่จะเริ่มใช้งานโปรแกรมตัดเกรด ท่านจะต้องกำหนด สูตรในการเก็บคะแนน ก่อน โดยให้เข้าไปที่ MENU บันทึกช่วงคะแนน โดย ท่านถูกกำหนดสิทธิ์ ให้สามารถใช้น้ำจอตกลงแล้วได้ โดยปกติ รายวิชาที่มีการเรียนการสอนโดยอาจารย์มากกว่า 1 ท่าน จะสามารถกำหนดสิทธิ์ดังกล่าวได้

ระดับการศึกษา ปริญญาตรี
 ชื่อรายวิชา 1302211 : Computer Programming 2
 ตอนเรียน 2 ตัดเกรดแยก
 ปีการศึกษา 2545/1

คลิกเลือกรูปแบบเกรด
 GRADE A, B+, B, C+, C, D+, D, F
 FIX-RATE
 กำหนดช่วงคะแนนเองโดยผู้สอน
 T-SCORE
 การตัดเกรดโดย Normalize T-Score ระบบจะทำการนำคะแนนรวมไปจัดเป็นคะแนน T แล้วแบ่งช่วงคะแนนตามค่าสูงสุดต่ำสุดตามแบบ Normal Curve
 MEAN-SD
 การตัดเกรดโดยการการใช้ Mean / SD โดยให้เกรดแต่ละเกรด มีช่วงของค่าคะแนนเท่ากับ 1 SD (B+ -> B = 0.5 SD)
 MINIMUM C MAXIMUM A

เกณฑ์คะแนน

บันทึก คะแนนรวม ปิดจุดทศนิยมตำแหน่งที่ 2

1 เลือกตัดเกรดแยกกลุ่มเรียน หรือรวมกับกลุ่มเรียนอื่น

2 เลือกวิธีตัดเกรด

กรณารับข้อมูลของการเก็บคะแนนแต่ละครั้ง, ปล่อยให้ว่างถ้าต้องการลบ

NO.	SCORE EVALUATION	TOTAL	TYPE	STATUS	RAW	%	INSTRUCTOR
1	MID	10	QUIZ	NOT SHOW	10.00	30	ผู้ช่วยศาสตราจารย์รัชนี้ สรรเสริญ [ลบ]
2	FINAL	10	QUIZ	NOT SHOW	10.00	40	ผู้ช่วยศาสตราจารย์รัชนี้ สรรเสริญ [ลบ]
3	PROJECT	10	QUIZ	NOT SHOW	10.00	30	ผู้ช่วยศาสตราจารย์รัชนี้ สรรเสริญ [ลบ]
			QUIZ	NOT SHOW	-		ผู้ช่วยศาสตราจารย์รัชนี้ สรรเสริญ
			QUIZ	NOT SHOW	-		ผู้ช่วยศาสตราจารย์รัชนี้ สรรเสริญ
			QUIZ	NOT SHOW	-		ผู้ช่วยศาสตราจารย์รัชนี้ สรรเสริญ
			QUIZ	NOT SHOW	-		ผู้ช่วยศาสตราจารย์รัชนี้ สรรเสริญ
			QUIZ	NOT SHOW	-		ผู้ช่วยศาสตราจารย์รัชนี้ สรรเสริญ
			QUIZ	NOT SHOW	-		ผู้ช่วยศาสตราจารย์รัชนี้ สรรเสริญ
			QUIZ	NOT SHOW	-		ผู้ช่วยศาสตราจารย์รัชนี้ สรรเสริญ
		30.00			30.00	100	

3 เลือกวิธีเก็บคะแนน

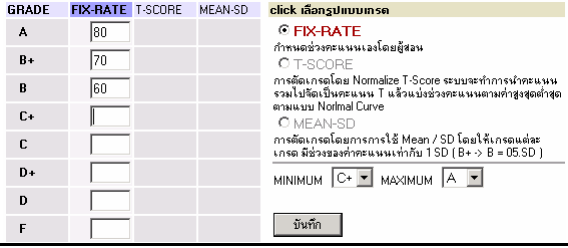
1 เลือกตัดเกรดแยกกลุ่มเรียน หรือรวมกับกลุ่มเรียนอื่น

สามารถกำหนด ให้กลุ่มเรียนที่ค่าเน้นกรอยู่ ไปใช้สูตรวิธีการตัดเกรด ร่วมกับ กลุ่มเรียนอื่นๆ โดยกลุ่มเรียนนั้น ต้องเป็นรายวิชาเดียวกัน กลุ่มเรียนที่กำลังแสดง

หมายเหตุ หากท่านกำหนดวิธีการเกรด โดยอ้างอิงกับ กลุ่มเรียนอื่นแล้ว ท่านจะไม่สามารถกำหนดเงื่อนไขการเก็บคะแนน ในหน้าจอของตอนเรียนนี้ได้ ท่านจะต้องเข้าสู่หน้าจอของตอนเรียนหลัก จึงจะทำการแก้ไขได้กลุ่มเรียนที่ถูกระบุให้เป็นกลุ่มหลัก ในการตัดเกรดแล้ว จะไม่สามารถอ้างอิงในการตัดเกรดไปกับกลุ่มอื่นอีกได้ หากการกำหนดเลขที่การกำหนดคะแนนระหว่างแต่ละกลุ่มเรียนตรงกัน ระบบจะโอนคะแนนให้อัตโนมัติ

2 เลือกรูปวิธีตัดเกรด

กำหนดวิธีการตัดเกรด โดยท่านจะต้องเลือกกลุ่มสัญลักษณ์เกรดประกอบด้วย เช่น A, B, ... หรือ A, B+, C,... หรือ S, U เป็นต้น การตัดเกรดแบ่งได้เป็น 3 ระบบคือ

วิธีที่	การตัดเกรด	คำอธิบาย
1	FIX-RATE	<p>ตัดเกรด โดยผู้ใช้เป็นผู้กำหนดช่วงคะแนน ที่ต้องการให้ได้ เกรดที่กำหนด ค่าคะแนนที่กำหนด จะบรรจุในตรงบริเวณ FIXRATE ค่าคะแนนที่ได้ เป็นคะแนนเริ่มต้น ตัวอย่างเช่น</p> <p>A 80- >>></p> <p>B+ 70-79</p> <p>B 60 – 69</p> <p>จะระบุที่ช่องดังนี้</p> 
2	T-SCORE	<p>เป็นการตัดเกรด โดยใช้ Normalize T-Score ระบบจะทำการนำคะแนนรวมไปจัดเป็นคะแนน T แล้วแบ่งช่วงคะแนนตามค่าสูงสุดต่ำสุด ตามแบบ Normal Curve</p> <p>(ต้องระบุเกรด สูงสุดต่ำสุด ที่ MINIMUM , MAXIMUM)</p>
3	MEAN-SD	<p>การตัดเกรด โดยการการใช้ Mean / SD โดยให้เกรดแต่ละเกรด มีช่วงของค่าคะแนนเท่ากับ 1 SD (B+ -> B = 05.SD)</p> <p>(ต้องระบุเกรด สูงสุดต่ำสุด ที่ MINIMUM , MAXIMUM)</p>

การบันทึกคะแนนเก็บ

บันทึกคะแนน

ปีการศึกษา 2545/1 ระดับการศึกษา ปริญญาตรี
รายวิชา 0201451 : Experimental Designs 1 กลุ่ม 1
แสดงข้อมูล กลุ่ม 1 หรือ ทั้งหมด: (1 1)

แสดงค่าสถิติ

ลำดับ	รหัส	ชื่อ	ระบบ	EDIT Point:1 X1:40 40%	EDIT Point:2 X1:70 45%	EDIT Point:3 X1:15 15%	รวม	T-SCORE	EDIT Cal Or Manual	Adjust Grade Result	เกรด จริง
1	421022061	นางสาวกรรณก ช้างอินทร์	GD	13	10	9	33.57	46.48	<input checked="" type="checkbox"/>	B+	D+
2	421022065	นางสาวจิราพร อามโสภา	GD	24.5	10.5	11	42.25	54.87	<input checked="" type="checkbox"/>	C+	C+
3	421022066	นางสาวชนนุช จันทแก้ว	GD	10	17	8	28.93	41.99	<input checked="" type="checkbox"/>	D+	D+
4	421022068	นายชูเกียรติ ประเสถะกิจ	GD	11	26	10	37.71	50.48	<input checked="" type="checkbox"/>	C	C
5	421022069	นางสาวณัฐวดี กัมสิริรัมย์	GD	20	26	5	45.71	58.22	<input checked="" type="checkbox"/>	C+	C+
6	421022070	นางสาวศศพรพร จันทน์ผาณิษฐ์	GD	20	26	6	42.71	55.32	<input checked="" type="checkbox"/>	C+	C+
7	421022073	นางสาวณิชา โกรวีจรรย์	GD	15.5	12	12	35.21	48.07	<input checked="" type="checkbox"/>		
8	421022076	นางสาวณงุมาศ ศิวพรธรมงาม	GD	27	25	12	55.07	67.27	<input checked="" type="checkbox"/>		
9	421022077	นางสาวปริญญ์นันท์ คำมาชยกุล	GD	16	30	7	42.29	54.91	<input checked="" type="checkbox"/>	C+	C+
10	421022079	นายพงษ์ศักดิ์วัฒน์ ศรีสว่าง	GD	11.5	18	10	33.07	46	<input checked="" type="checkbox"/>	D+	D+
11	421022090	นางสาวสมสมร วราภิศรัมย์	GD	19.5	31	10	49.43	61.82	<input checked="" type="checkbox"/>	B	B
12	421022093	นางสาวสุพิชรา นอไล	GD	22	28	7	47	59.47	<input checked="" type="checkbox"/>	B	B
13	421022099	นางสาวอภีร์ดี เขียวศิริสมบุญรัมย์	GD	23	30	10	52.29	64.58	<input checked="" type="checkbox"/>	B	B
14	421022100	นางสาวอรสุดา ชุนบุญมา	GD	11.5	16	9	30.79	43.79	<input checked="" type="checkbox"/>	D+	D+

กำหนด

Column คะแนนเก็บ

สถานะ นิสิต

หน้าจอสำหรับบันทึกคะแนน จะเป็นหน้าจอหลักที่ใช้ในการตัดเกรด จะประกอบด้วย 2 ส่วน หลักๆ คือ


- ส่วนสำหรับการกรอกคะแนนดิบ
- ส่วนที่ใช้ในการปรับปรุงเกรด ที่ได้จากการคำนวณแล้ว หรือใช้ในการตัดนิสิตบางคน ออกจากกลุ่ม ตัวอย่างในการคำนวณ แล้วทำการกำหนดเกรดเอง

การกรอกคะแนนดิบ

จำนวนช่องของคะแนน จะขึ้นอยู่กับจำนวนครั้งที่ทำการเก็บคะแนนดิบ โดยที่หัว COLUMN จะแสดง
 สื่อนไขในการเก็บคะแนนดังนี้

EDIT Point:1 X1:40 40%	EDIT	กดเพื่อทำการกรอกข้อมูลคะแนนดิบ เมื่อกดแล้ว จะทำให้ปุ่ม EDIT กลายเป็น SAVE ท่านจะต้องกด SAVE เมื่อได้กรอกคะแนนเสร็จสิ้นแล้ว กรณีที่ขึ้นว่า LOCK แสดงว่าท่านไม่สามารถบันทึกคะแนนนั้นได้ โดยเงื่อนไขนี้จะถูกกำหนดจากหน้าจอช่วงคะแนน	Save Point:1 X1:100 100% 1 12
	Point 1	บอกให้ทราบว่าเป็นการเก็บคะแนนครั้งที่ <ul style="list-style-type: none"> • หากนำ Mouse มาวางบน คำว่า Point ระบบจะแสดงชื่อการเก็บคะแนนนั้น • หาก Click ที่คำว่า Point ระบบจะทำการเรียงลำดับตามคะแนน 	
	X : 100 40 %	แสดงการเก็บคะแนน หมายถึง คะแนนเต็ม 100 และจัดเก็บ 40%	

การตัดโอนเกรด


เมื่อเสร็จสิ้นการบันทึกคะแนนแล้ว จะพบว่าระบบจะทำการคำนวณเกรด On-line Real-time ตลอดเวลา โดยจะแสดงไว้ใน Column แล้ว เกรดที่ได้จะแสดงในช่อง **Result** การโอนเกรด ทำได้โดยการกดที่รูป  **Result** Disk ระบบจะทำการโอนเกรดที่คำนวณได้ ไปสู่ Column **Adjust/ GradeResult**

หมายเหตุ การโอนเกรด จะทำเฉพาะนิสิต ที่ถูกกำหนดให้เป็น Cal ที่ Column **Cal or Manual** เท่านั้น

การกำหนดเกรดเอง

ส่วนนี้ จะ ใช้ในการปรับเกรดที่ได้จากการคำนวณ หรือดึงนิสิตที่มีคะแนนเก็บสูง หรือ ต่ำผิดปกติออกจากกลุ่มตัวอย่าง การดำเนินการดังกล่าว ทำได้โดยการกดเลือก ให้ **Cal or Manual**

EDIT	Cal Or Manual	Result	Grade Result
<input type="checkbox"/>	Manual		
<input type="checkbox"/>	Manual		
<input type="checkbox"/>	Manual		
<input checked="" type="checkbox"/>	D+		A
<input checked="" type="checkbox"/>	D+		B+
<input checked="" type="checkbox"/>	D+		B
<input type="checkbox"/>	Manual		C+
<input type="checkbox"/>	Manual		C
<input type="checkbox"/>	Manual		D+
<input type="checkbox"/>	Manual		D
<input type="checkbox"/>	Manual		F

ที่	หัวข้อ	คำอธิบาย
1	EDIT Cal Or Manual	Cal or Manual ใช้ในการกำหนดให้นิสิตแต่ละคนถูกตัดเกรดผ่านระบบ หรือ ต้องการกำหนดเกรดเอง เมื่อกดปุ่มแล้ว ต้องทำการ SAVE โดยให้ Click ที่ Check Box
2	 Result	Result ช่องแสดงผลการคำนวณเกรดที่ได้ กรณีที่เกรดในนิสิตนั้นถูกกำหนดเป็น Manual จาก Column แรก จะไม่แสดงเกรดนั้นบนช่อง โดยท่านสามารถกำหนดเกรดได้โดยกดปุ่ม Adjust ในช่อง

ที่	หัวข้อ	คำอธิบาย
		Adjust การกำหนดให้นิสิตไม่ถูกคำนวณเกรด จะทำให้ค่า N หรือกลุ่มประชากรที่ใช้ในการคำนวณทางสถิติถูกรับลดไปด้วย
3	Adjust Grade Result	Adjust ใช้สำหรับ กำหนดเกรดที่ต้องการการ ให้กดปุ่ม Adjust ท่านจะสามารถปรับเกรดได้ในรายการนิสิตที่ถูกกำหนดเกรดให้เป็น Manual เท่านั้น

หมายเหตุ กรณีที่นิสิต ลงทะเบียนแล้วทำการถอน โดยได้สัญลักษณ์ W ระบบจะทำการตั้งให้ออกจากกลุ่มตัวอย่างอัตโนมัติ

การรอกคะแนนสำหรับการตัดเกรดรวม

Click เพื่อแสดง และบันทึกทุกกลุ่มเรียน

ปีการศึกษา 2545/1 ระดับการศึกษา ปริญญาตรี
ชื่อรายวิชา 1302211 : Computer Programming 2 **คอนเรียน 1**
แสดงข้อมูล **คอนเรียน 1** หรือ **ทั้งหมด: (1 2)**

ท่านสามารถเลือกบันทึกคะแนนที่ละกลุ่มเรียน หรือทุกกลุ่มเรียนพร้อมกันได้ โดย Click ที่ คำว่าทั้งหมด หาก โดยมีเงื่อนไขคือ

- การบันทึกคะแนนทุกกลุ่มเรียนพร้อมกัน ต้องทำที่กลุ่มเรียนหลักที่ถูกอ้างอิงเท่านั้น
- กรณีที่อยู่ในกลุ่มเรียนย่อย ท่านสามารถ Click เพื่อแสดงคะแนนได้ เท่านั้น

การพิมพ์ใบแจ้งผลการศึกษา

ท่านสามารถพิมพ์ใบแจ้งผลการศึกษา ผ่านจาก โปรแกรมได้โดยตรง โดยขณะพิมพ์ ระบบจะเลือกการพิมพ์ได้ 2 MODE โดยขึ้นอยู่กับสถานะการแสดงผลของรายการผู้เรียน ในขณะนั้น

แบบการพิมพ์	ความหมาย
การพิมพ์แบบ แยก Section	ท่านจะต้องอยู่ Mode การแสดงผลแบบ แยก Section ก่อน จึงจะสามารถ ได้ โดยการ Click เลือก Section ที่กำหนด
การพิมพ์แบบรวม Section	การพิมพ์แบบรวม Section ให้ท่าน Click เลือก "ทั้งหมด" เหมือนขณะทำการกรอกเกรดแบบรวม Section ก่อนสั่งพิมพ์
การพิมพ์ใบแจกแจงคะแนน	แสดงการแจกแจงคะแนนตามแบบการผันด้วยดินสอ

ภาระอาจารย์ที่ปรึกษา

ระบบบริการการศึกษา เอื้อประโยชน์ให้อาจารย์ที่ปรึกษา สามารถเรียกข้อมูลนิสิตในที่ปรึกษา ได้โดยสามารถ Login เข้าหน้าจอบริการข้อมูลของนิสิตเหมือนกับที่นิสิตทำการ Login ด้วยตัวเอง โดยที่อาจารย์ที่ปรึกษาไม่จำเป็นต้องทราบ PASSWORD ของนิสิต โดย CLICKMENU อ. ที่ปรึกษา

ผลของการให้บริการดังกล่าวทำให้อาจารย์ที่ปรึกษา สามารถ

- ตรวจสอบรายการลงทะเบียน
- ผลการเรียน
- ตรวจสอบจบ
- ข้อมูลประวัติ
- สามารถควบคุมการลงทะเบียน ของ นิสิตได้

รายชื่อนิสิตที่ให้คำปรึกษา

นิสิตปกติ ปีการศึกษาที่เข้า

สถานการณ์เข้าระบบ

- = อนุญาตให้นิสิตเข้าใช้งานระบบได้ตามปกติ
- = Lock / ไม่อนุญาตให้นิสิตเข้าใช้งานระบบได้
- = Lock / ไม่สามารถลงทะเบียนได้

Click เพื่อส่งข้อความถึงนิสิต

Printable format [click here](#)

ลำดับ	รหัสประจำตัว	ชื่อ	หน่วย(ลง)	หน่วย(ผ่าน)	คะแนน	ระดับ	สถานภาพ	Photo
1	38313144	นางสาว กรรณิศา พรหมสวย	150	147	2.02	ตรี ทวี ปกติ	10	Hidden
2	38313169	นางสาว กอบกุล มหิวรรณ	147	147	2.76	ตรี ทวี ปกติ	10	Hidden
3	38313201	นางสาว จรรยา เกศเกษมกุล	150	150	3.34	ตรี ทวี ปกติ	10	Hidden
4	38313219	นาย จาตุรงค์ แสงอรุณ	147	147	2.76	ตรี ทวี ปกติ	10	Hidden
5	38313243	ชยวี สิละพงศ์ประสูต	147	147	2.6	ตรี ทวี ปกติ	10	Hidden
6	38313268	นางสาว ดวงใจ ไม่แดง	147	147	2.2	ตรี ทวี ปกติ	10	Hidden
7	38313276	นางสาว ณัฐชา สุนพานิช	150	150	2.23	ตรี ทวี ปกติ	10	Hidden
8	38313300	นางสาว นพรัตน์ กลิ่นกรุด	150	147	2.15	ตรี ทวี ปกติ	10	Hidden

การแสดงผลข้อมูลประวัตินิสิต

มหาวิทยาลัยย่นเรศวร
Welcome to Division of Academic Affairs

F01009 อาจารย์รัชราภรณ์ อ่อนแสง ตรวจสอบข้อมูลนิสิต
◀ 45060135 ▶ 45060135 : นางสาวกมลทิพย์ สุขแสงดาว (230244045)

ยินดีต้อนรับเข้าสู่ระบบบริการการศึกษา

ประกาศเรื่อง




1. แนะนำการลงทะเบียน
นิสิตกรณมาศึกษาขึ้นตอนการลงทะเบียนให้เข้าใจ โดยแสดงไว้ที่ด้านท้ายของหน้าลงทะเบียน

เมื่อทำการ CLICK ที่รหัสประจำตัว ระบบจะนำท่านเข้าสู่หน้าจอ ประวัติ ของนิสิต จะปรากฏ ข้อความ ข้างบนว่า **ตรวจสอบข้อมูลนิสิต** สามารถเลื่อน รหัส โดยการ CLICK ที่ เครื่องหมาย 3 เหลี่ยม

◀ 45060135 ▶ เพื่อย้ายไปยัง รหัสนิสิต คนต่อไป

การควบคุมการลงทะเบียนของนิสิต

ให้ทำการ CLICK ที่สัญลักษณ์กุญแจ ที่หน้า รหัสนิสิต เพื่อ เปลี่ยนสิทธิในการเข้าใช้ระบบของนิสิต ในที่ปรึกษา โดยแบ่งได้ 3 ระดับขั้นคือ

สัญลักษณ์	ความหมาย
	ให้เข้าใช้ระบบได้ตามปกติ
	ไม่ให้เข้าใช้ระบบ เมื่อ นิสิต LOGIN จะปรากฏข้อความ ตามภาพ คำเตือน ระบบไม่อนุญาตให้ท่านใช้งานในส่วนที่ร้องขอ อาจมีสาเหตุจาก คุณถูกยกเลิกสิทธิ์ในการใช้ระบบ กรุณาติดต่ออาจารย์ที่ปรึกษาของคุณ
	ให้เข้าใช้ระบบได้ แต่ไม่ให้ลงทะเบียนเรียน ขณะลงทะเบียน ระบบ จะไม่ให้ยืนยันผลรายการลงทะเบียนด้วยนิสิตเอง

ออกจากระบบ

เมื่อเสร็จสิ้นการใช้งานระบบบริการการศึกษาแล้ว อาจารย์ควรคลิกที่ปุ่ม "ออกจากระบบ" เพื่อ ป้องกันมิให้ผู้อื่นเข้ามาใช้งานระบบแทนตัวอาจารย์เอง

อ้างอิง

ตารางอ้างอิง T ที่ใช้อ้างอิงในระบบ

T	AREA	T	AREA	T	AREA	T	AREA	T	AREA
10	0.0032	21	0.1900	41	1.84100	61	8.64300	81	99.9080
11	0.0064	22	0.2600	42	2.11900	62	8.84900	82	99.9310
12	0.0070	23	0.3500	43	2.42000	63	9.03200	83	99.9520
13	0.0110	24	0.4700	44	2.74300	64	9.19200	84	99.9660
14	0.0160	25	0.6200	45	3.08500	65	9.33200	85	99.9770
15	0.0230	26	0.8200	46	3.44600	66	9.45200	86	99.9840
16	0.0340	27	1.0700	47	3.82100	67	9.55400	87	99.9880
17	0.0480	28	1.3900	48	4.20700	68	9.64100	88	99.9928
18	0.0690	29	1.7900	49	4.60200	69	9.71300	89	99.9952
19	0.1000	30	2.2800	50	5.00000	70	9.77200	90	99.9988
20	0.1300	31	2.8700	51	5.39800	71	9.82100		
		32	3.5900	52	5.79300	72	9.86100		
		33	4.4600	53	6.17900	73	9.89300		
		34	5.4800	54	6.55400	74	9.91800		
		35	6.6800	55	6.91500	75	9.93800		
		36	8.0800	56	7.25700	76	9.95300		
		37	9.6800	57	7.58000	77	9.96500		
		38	11.5100	58	7.88100	78	9.97400		
		39	13.5700	59	8.15900	79	9.98100		
		40	15.8700	60	8.41300	80	9.98650		

วิธีการคำนวณ

หัวข้อ	วิธีการคำนวณ
สูตรการคำนวณคะแนนรวม	(คะแนนดิบ * สัดส่วน PERCENT) คะแนนรวม คะแนนที่ได้ จะถูกปัดทศนิยม ให้เหลือ 2 ตำแหน่งก่อนนำมาคำนวณการตัดเกรดในวิธีต่างๆ
SD	$\sqrt{\frac{n \sum x^2 - (\sum x)^2}{n^2}}$ สูตรในระบบ : SQRT((VXX/VN) - POWER(VAVG,2))
T-SCORE	1. หา Percentile จากสูตร $\frac{100 \times (PX - 0.5 \times CF)}{VN}$ PX = จำนวนคนที่ได้คะแนนน้อยกว่า หรือเท่ากับคะแนนที่กำหนดไว้ CF = ความถี่ของคะแนนนั้น 2. ค่าที่ได้เป็น Percentile นำไปเปิดตาราง เพื่อหาค่าคะแนน T

ขั้นตอนการบันทึกแก้ไขเกรด I/P

LOGIN & PASSWORD :

เข้าสู่เว็บไซต์ ระบบทะเบียนออนไลน์ <http://www.reg.nu.ac.th>

LOGIN และ PASSWORD ที่ทางกองบริการการศึกษาแจกให้กับอาจารย์ผู้สอนทุกท่าน เป็นข้อมูลที่เป็น ความลับ ขอให้ท่านรักษา LOGIN และ PASSWORD ของท่านอย่างปลอดภัย **และควรทำการเปลี่ยน PASSWORD ทันที หลังจากท่านได้ LOGIN เข้าระบบแล้วในครั้งแรก**


บันทึกแก้ไขเกรด I หรือ P

1. เลือกเมนู ภาระการสอน และเลือกเข้าสู่เมนู บันทึกเกรด

The screenshot shows the E-Registrar ONLINE interface. On the left is a vertical navigation menu with various options. A white arrow points from the 'ภาระการสอน' (Teaching Load) option in the menu to a larger, detailed view of this section on the right. The detailed view has a title 'ภาระการสอน' and a list of buttons. The 'บันทึกเกรด' (Record Grade) button is highlighted with a mouse cursor. To the right of this list is a numbered list of instructions in Thai.

ภาระการสอน

1. รายชื่อนิสิต, รายชื่อนิสิตวิชา แสดงข้อมูลทะเบียนประวัติ, รายชื่อนิสิตที่ลงทะเบียนเรียน, รายชื่อนิสิตที่ทำวิทยานิพนธ์ที่, รายชื่อนิสิตที่ทำกิจกรรมหรือ
2. บันทึกเกรด, ตารางสอนอา บันทึกเกรดของนิสิตในรายวิชา แสดงข้อมูลตารางสอนของทำ แสดงสถิติการลงทะเบียนเรียน

2. ระบุปีการศึกษาที่ต้องการบันทึกแก้ไขเกรด และ เลือกเครื่องหมาย  ในช่อง I/P ในรายวิชาที่ต้องการ

บันทึกเกรด

ปีการศึกษา 2552 2553 2554


กดปุ่ม  เพื่อบันทึกเกรด








กดที่ รหัสวิชา เพื่อเข้าสู่เกรดเฉลี่ยสะสมรายภาคของนิสิต *กลุ่มตัดเกรดร่วมกับ : section(LevelID)

รหัสวิชา	รายวิชา	กลุ่ม	รับ	ลง	คะแนน	เกรด	I/P	ตัดเกรดร่วมกับ
ภาคการศึกษาที่ 2								
พิษณุโลก	ปริญญาตรี แบบ 2 ภาคการศึกษา (ปกติ)							
232202	Arts and Music for Communication	1	35	26				ตัดแยก
พิษณุโลก	ปริญญาตรี แบบ 3 ภาคการศึกษา (พิเศษ)							
232202	Arts and Music for Communication	1	61	49				ตัดแยก
ภาคการศึกษาที่ 1								
พิษณุโลก	ปริญญาตรี แบบ 2 ภาคการศึกษา (ปกติ)							
232202	Arts and Music for Communication	1	67	57				

3. บันทึกไขเกรดตามรายชื่อนิสิตที่ต้องการแก้ไขเกรด I/P เมื่อทำการบันทึกแก้ไขเกรดเรียบร้อยแล้วให้กดปุ่มบันทึกเกรดด้านล่าง

บันทึกเกรด

วิทยาเขต พิษณุโลก, ปริญญาตรี แบบ 3 ภาคการศึกษา (พิเศษ)
ปีการศึกษา 2553 ภาคการศึกษาที่ 2
232202 Arts and Music for Communication กลุ่ม 1
หน้าที่ 1/1, จำนวนนิสิตทั้งหมด 7 

ลำดับ	รหัสประจำตัว	ชื่อ	ค่าเดิม	เกรด	ลง	ระบบเกรด	สถานภาพ
				3	GD		ปกติ
				3	GD		ปกติ
				3	GD		ปกติ
				3	GD		ปกติ
				3	GD		ปกติ
				3	GD		ปกติ
				3	GD		ปกติ

บันทึกแก้ไข
เกรด รายคน

แล้วไปหน้าที่ จากจำนวนหน้าทั้งหมด 1 หน้า

หมายเหตุ
หากทะเบียนทำการส่งเกรดเข้าสู่ Transcript แล้ว จะไม่สามารถทำการกรอกเกรดผ่าน WEB ได้ ต้องขอทำเอกสารขอปรับเกรดผ่านมายังทะเบียนเท่านั้น

หมายเหตุ

- การดำเนินการแก้ไขเกรด ห้ามแก้ไขเกรดจากไฟล์เอกสาร (NU33) ให้ทำการแก้ไขจากระบบเท่านั้น และทำการพิมพ์เอกสาร ใบส่งแก้ไขเกรดครั้งสุดท้ายเสมอ และนำส่งกองบริการการศึกษา
- การบันทึกแก้ไขเกรด I/P เป็นการบันทึกแก้ไขเกรดตัวอักษร (A,B+,B ..S,U) ตามระบบเกรดเท่านั้น ไม่สามารถบันทึกคะแนน และให้ระบบทำการคำนวณในระบบได้